

Kapı Aksesuar Şartnamesi HW / KK-YK1

Kapı Tipi: KK-YK1

Tek Kanat Yüzey Montaj Panik Barlı Kapı

Sac Kasa - Sac Kanat

Kapı Aksesuar Seti Detayı: **KK-YK1** setinde belirtilen özelliklerde olmalıdır.

* Yangın dayanımlı kapılar kaçış yönünde dışa doğru açılmalıdır.

* Panik bar yüzeye montaj tipidir. Kaçış yönünde kapı kilitli olsa dahi her zaman aktiftir.

* Dışarıdan yetkilendirilmiş giriş için, dış müdahale kolu yarım barel ile kilitlenebilir, kilitli iken basma kol aktif değildir.

* Standart ölçüler dışında ürün seçiminde opsiyonel olarak menteşe adeti artırılmalı, detaylar için iletişime geçilmelidir.

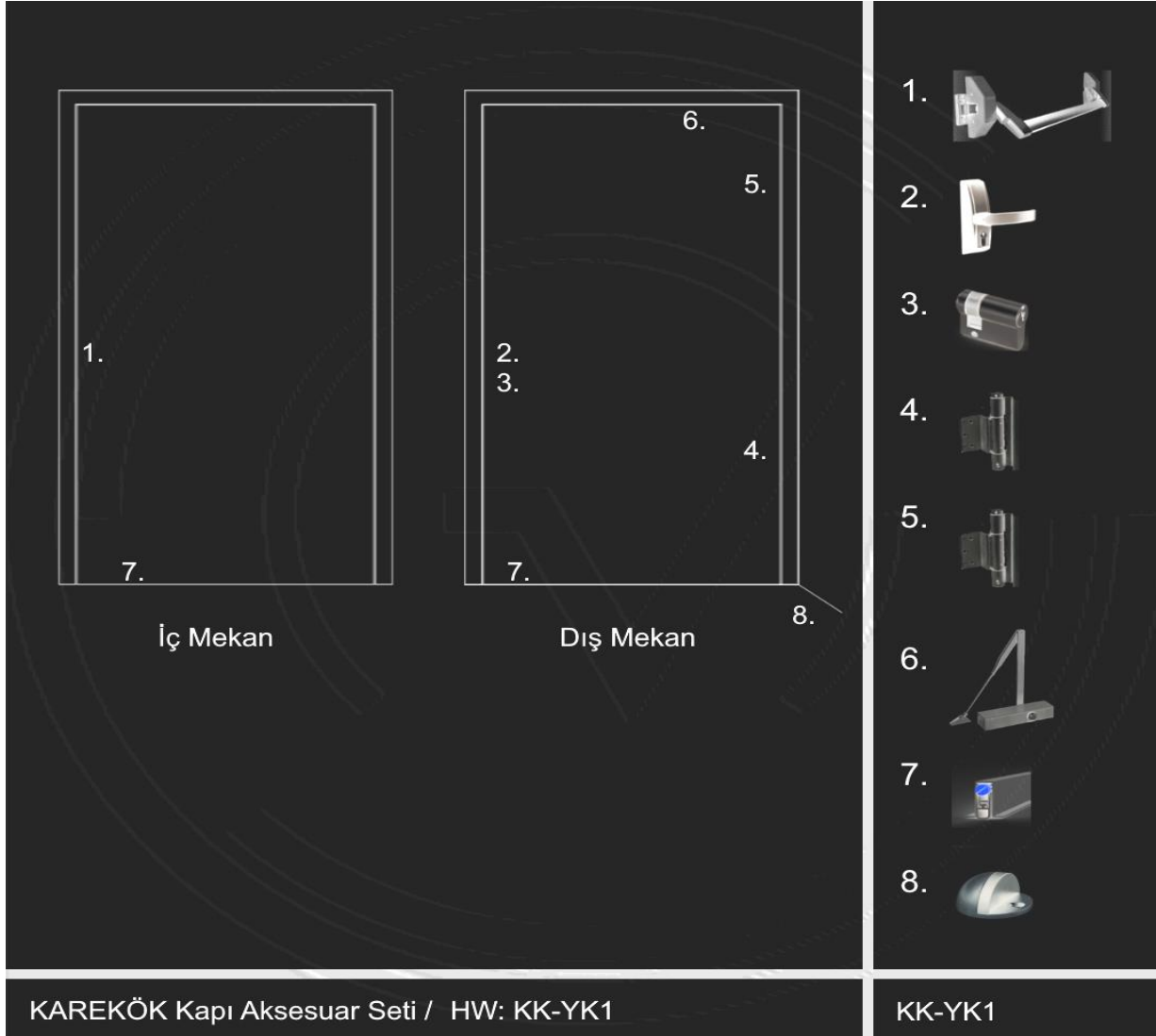
* Kapı, dirsek kollu kapı kapatıcı sayesinde açıldıktan sonra kendiliğinden kapanmaktadır.

* Kapı altı giyotini kapı altında kanat içerisinde gizlidir. Kanat ölçüsüne uygun seçilmelidir.

* Menteşe ve yangın dayanımlı kapı fitilleri kapı üreticisi kapsamında kasa kanat detayına uygunluğu değerlendirilmelidir.

* Proje genelinde GMK genel master anahtar sistemi uygulaması var ise işletme talep ve ihtiyaçlarına uygun olarak projede yer alan ve master sisteme dahil olacak tüm kapı tipleri birlikte çalışarak master anahtar üretim listesi hazırlanmaktadır.

* Ürün kodları ve ürün görünümleri kanat ölçüleri, proje talep ve tasarımına uygun olarak değiştirilmektedir.



KAREKÖK Kapı Aksesuar Seti / HW: KK-YK1

KK-YK1

Kapı Aksesuar Şartnamesi

Kapı Tipi: KK-YK1-008 Tek Kanat Panik Barlı Kapı

Kasa - Kanat: Sac Kasa - Sac Kanat
Standart Ölçüler;
Kanat Genişliği Max : 1000MM
Max. Kanat Ağırlığı: 120kg

Standart ölçüler dışında ürün seçimi opsiyonel olarak menteşe adeti arttırılmalı, detaylar için iletişime geçilmelidir.

Kapı Aksesuar Seti Detayı: **KK-YK1-008** setinde belirtilen özelliklerde olmalıdır.







İç Mekan

Dış Mekan



KAREKÖK Kapı Aksesuar Seti / HW: KK-YK1

KK-YK1

Sıra No	Ürün Görseli	Ürün Tanımı	Ürün Kodu	Açıklama	Görünüm	Miktar	Birim
1		Panik Bar	550D-AB	KAREKÖK / Omni 550D Yüzeje Monte Panik Bar, Çelik Bar 1200mm, Kanat Genişliği Max. 1300mm, EN1125, YTÜ Test Raporlu, Dış Müdahale Kolu İçin Bağlantı Aparatı Dahil Teknik Özellikler; - Yüzeje montaj tek nokta kilitlemeli panik bar - Yangın ve duman kontrollü kapılar için uygun - EN 1125 Standartlarında - Kanat ağırlığı max. 200kg - Kanat genişliği max. 1200mm - CE sertifikalı - DIN Sağ ve DIN Sol uyumlu - Gövde alüminyum naturel, panik bar borusu siyah (AB)	Alüminyum Naturel-Siyah	1	Adet
2		Panik Bar Dış Müdahale Kolu	55M-BL	KAREKÖK / Omni 55M Yüzeje Monte Panik Bar İle Uyumlu 550D Modeli İçin Dış Müdahale Kolu, EN1125, YTÜ Test Raporlu Teknik Özellikler; - Yüzeje montajlı Omni 550D panik barlar ile uyumlu dış müdahale kolu - Yangın ve duman kontrollü kapılar için uygun - Europrofile barel set içeriğine dahil değildir - DIN Sağ ve DIN Sol uyumlu - Siyah mat (BL)	Siyah	1	Adet
3		Yarım Barel	CBh-31X10-NP	KAREKÖK / CBh-31X10 Yarım Barel Teknik Özellikler; - Tek tarafı anahtarlı yarım barel - 5 pimli, teleskopik iç yapı - Üç farklı açığa ayarlanabilen kam(armut) - Pirinç malzeme, nikel parlak yüzey - Yüksek korozyon direnci - EN 1303:2015 sertifikasına uygun - Master sistem ve pass sistem uyumlu - 3 Anahtar ve bağlantı vidası set içeriğine dahildir.	Nikel Parlak	1	Adet
4		Sac Kapı Menteşesi	BH600/ZN	KAREKÖK / BH600 Yaylı Menteşe Sac Kapı Menteşesi Teknik Özellikler; - Çelik malzeme, - EN 1935 Standartlarında - Sac kasa, kanat kapı uyumlu - 2 Menteşe ile max. kanat ağırlığı 120kg - DIN Sağ ve DIN Sol uyumlu - Krom mat (ZN)	Krom Mat	1	Adet

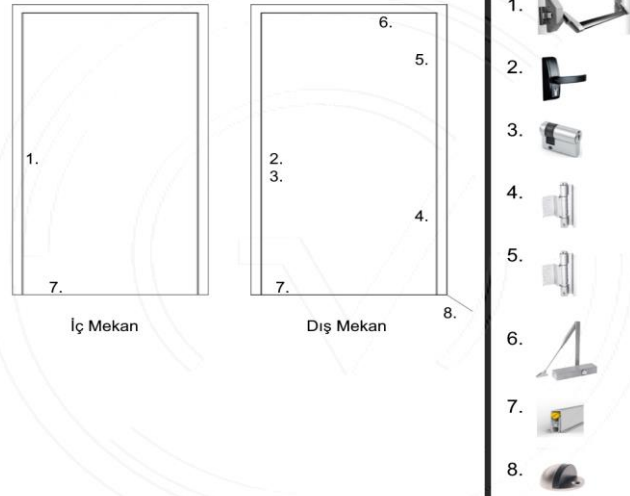
Kapı Aksesuar Şartnamesi

Kapı Tipi: KK-YK1-008 Tek Kanat Panik Barlı Kapı

Kasa - Kanat: Sac Kasa - Sac Kanat
Standart Ölçüler;
Kanat Genişliği Max : 1000MM
Max. Kanat Ağırlığı: 120kg





Standart ölçüler dışında ürün seçimi opsiyonel olarak menteşe adeti artırılmalı, detaylar için iletişime geçilmelidir.

Kapı Aksesuar Seti Detayı: **KK-YK1-008** setinde belirtilen özelliklerde olmalıdır.



KAREKÖK Kapı Aksesuar Seti / HW: KK-YK1

KK-YK1

Sıra No	Ürün Görseli	Ürün Tanımı	Ürün Kodu	Açıklama	Görünüm	Miktar	Birim
5		Sac Kapı Menteşesi	BH610/ZN	KAREKÖK / BH610 Yaysız Menteşe Sac Kapı Menteşesi Teknik Özellikler; - Çelik malzeme, - EN 1935 Standartlarında - Sac kasa, kanat kapı uyumlu - 2 Menteşe ile max. kanat ağırlığı 120kg - Yaylı rulman sayesinde kapatıcı özellikli - DIN Sağ ve DIN Sol uyumlu - Krom mat (ZN)	Krom Mat	1	Adet
6		Kapı Kapatıcı	TS720-AN	KAREKÖK / TS-720; EN 2-4 Dirsek Kollu Hidrolik Kapı Kapatıcı, Kanat Genişliği Max. 1100mm, F, CE, UL Sertifikalı, EN1154, EN1634 Teknik Özellikler; - Dişli çark teknolojisine sahip dirsek kollu hidrolik kapı kapatıcı - EN 1154 Standartlarında - EN 2-4 kapanma gücü - Kanat genişliği max. 1100mm - Yangın ve duman kontrollü kapılar için uygun - CE sertifikalı - 500.000 açılım sertifikalı - Ayarlanabilir kapanma hızı, son çarpma tokatlama hızı - 180° ye kadar açılma açısı - Alüminyum naturel renkli (AN)	Alüminyum Naturel Eloksal	1	Adet
7		Kapı Altı Giyotini	TD610-1000-AN	KAREKÖK / TD610 Kulaklı Kapı Altı Giyotini, L1000MM Teknik Özellikler - Kulaklı tip kapı altı giyotini vidalı montaj - Ses yalıtımlı, akustik kapılar için, yalıtım değeri 48DB - Ahşap, metal için uyumlu - Yangın ve duman kontrollü kapılarda kullanılm - 12mm basma yüksekliği, 200mm kısaltılabilir - 27*12mm ebatlarında, silikon conta - Uzunluk L1000mm - Alüminyum naturel (AN)	Alüminyum Naturel	1	Adet
8		Stoper	TD200-SS	KAREKÖK / TD200 Yarım Ay Zemine Monte Kapı Stoperi Teknik Özellikler - Ø45*25mm ölçülerinde - AISI 304 kalite paslanmaz çelik malzeme - Siyah kauçuk koruma - Zemine montaj - Bağlantı elemanları set içeriğine dahil - Paslanmaz çelik mat (SS)	Paslanmaz Çelik Mat	1	Adet